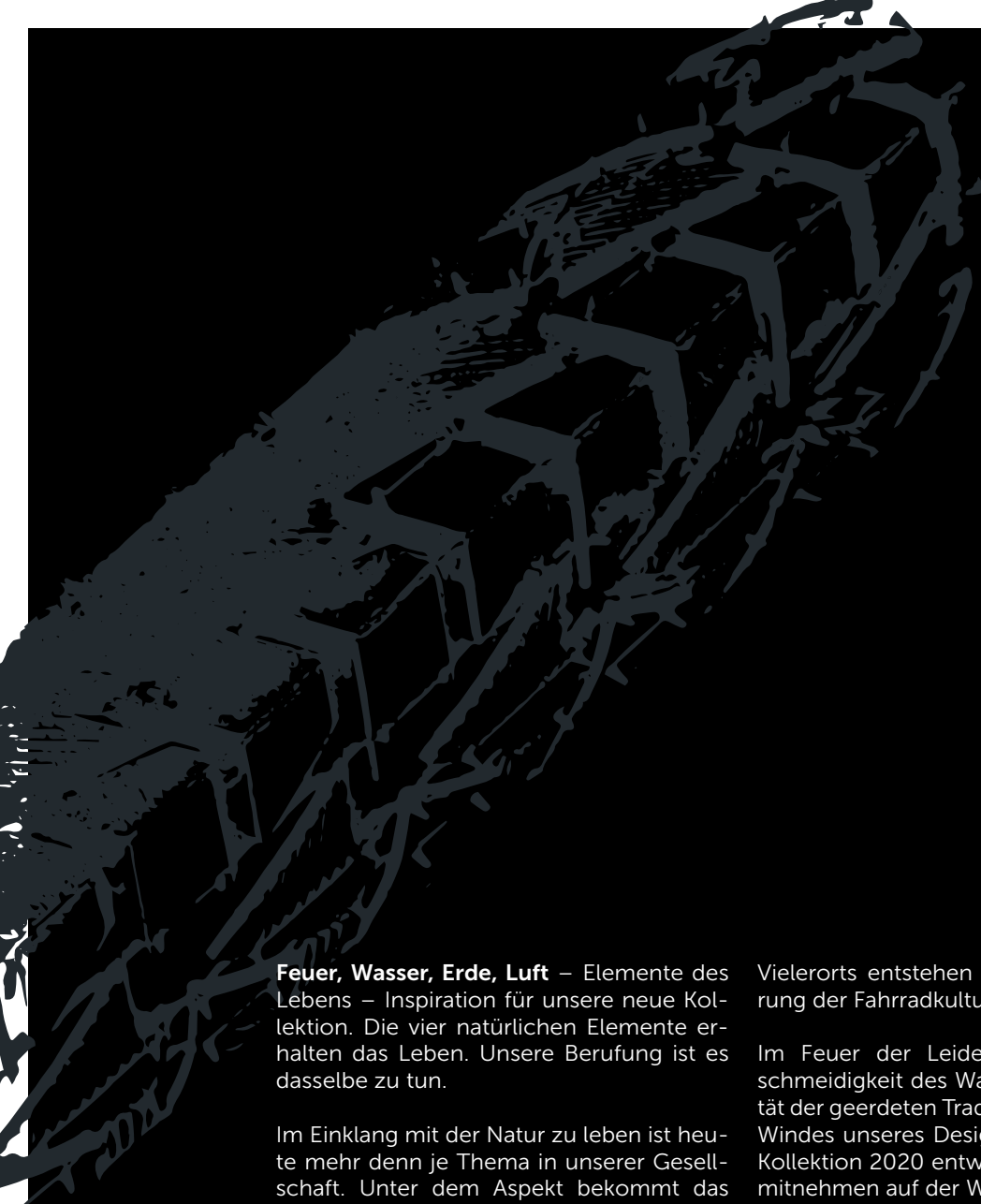


GUIDEREIT

FAHRRAD PROGRAMM 2020





Feuer, Wasser, Erde, Luft – Elemente des Lebens – Inspiration für unsere neue Kollektion. Die vier natürlichen Elemente erhalten das Leben. Unsere Berufung ist es dasselbe zu tun.

Im Einklang mit der Natur zu leben ist heute mehr denn je Thema in unserer Gesellschaft. Unter dem Aspekt bekommt das Fahrradfahren eine besondere Bedeutung. Es ist Ausdruck eines neuen Lebensstils und einer neuen Lebenseinstellung geworden.

Vielerorts entstehen Konzepte zur Förderung der Fahrradkultur.

Im Feuer der Leidenschaft, in der Geschmeidigkeit des Wassers, mit der Stabilität der geerdeten Tradition und des frischen Windes unseres Designs haben wir unsere Kollektion 2020 entwickelt. Lassen Sie sich mitnehmen auf der Welle der Inspiration.

Ihr

Thomas Cappel

LUFT



ERDE



WASSER



FEUER



LUFT

Ob Gegenwind oder Fahrtwind: Mit der E-BIKE-LINE genießen Sie in jeder Fahrsituation eine entspannte Fahrt dank elektrischer Unterstützung...

E-BIKE-LINE

Seite 10-33

Wasser in Form von Pfützen und Regen gehören zum täglichen Radfahren dazu. Die CITYLINE besticht durch ihre hohe Alltagstauglichkeit...

CITYLINE

Seite 34-49

ERDE

Das Element Erde ist die Basis auf der wir uns bewegen. Mit der TREKKINGLINE LC neue Wege erkunden...

TREKKINGLINE LC

Seite 50-67

Das Element Feuer steht für Wärme, Leidenschaft und Energie. Die Energie zum Vortrieb selbst erzeugen – das macht mit der TREKKINGLINE SX besondere Freude...

TREKKINGLINE SX

Seite 68-83

WASSER

FEUER

TRADITION



INNOVATION

Tradition verpflichtet: Unsere jahrzehntelange Erfahrung ist die Basis für immer neue innovative Fahrradentwicklungen. 1949 gegründet und nun schon seit drei Generationen in Bielefeld zu Hause, hat Gudereit in der Branche regelmäßig für Aufsehen gesorgt. Mit vielen Ideen und neuen Konzepten gehen wir immer wieder neue Wege. Das Ergebnis sind top-aktuelle Räder, die begeistern.





MADE IN BIELEFELD

Gudereit Fahrräder werden seit Gründung des Unternehmens in Bielefeld gebaut. Von der Entwicklung bis zum fertigen Fahrrad definieren wir alle entscheidenden Schritte im Fertigungsprozess. Durch unser Team erfahrener Ingenieure, erstklassiger Partner und hochqualifizierter Monteure können wir unsere hohen Ansprüche realisieren. Jeder Kunde soll nach seinen individuellen Vorstellungen und Bedürfnissen sein Wunschfahrrad finden, welches genau zu ihm passt. Unsere Designer entwickeln zukunfts- und marktorientiert. In allen Produktlinien haben Sie die Auswahl aus einer Vielzahl an Farben, Größen und Formen.

GUDEREIT





E-BIKE-LINE







Ob Gegenwind oder Fahrtwind: Mit der E-BIKE-LINE genießen Sie in jeder Fahrsituation eine entspannte Fahrt dank elektrischer Unterstützung. Auch der stärkste Gegenwind ist kein Grund das Fahrrad stehen zu lassen. Der „Rückenwind“ beim E-Bike ist weitaus stärker. Power ist immer da wenn man sie braucht. Hohe Akku-Kapazitäten bringen Sie weit voran und Sie kommen stets lässig ans Ziel. E-Bikes sind voll im Trend und mit neuen ausgereiften Technologien ist Fahrspaß für jede Generation garantiert.

E-BIKE-LINE



E-BIKE ANTRIEBSYSTEME

Bosch

- 3-Sensoren-Konzept für Kraft, Trittfrequenz und Geschwindigkeit sorgt mit 1000 Sensormessungen pro Sekunde für eine optimale Kräfteabstimmung
- mehr Bodenfreiheit
- Wartungsfreiheit
- minimierte Geräusentwicklung und Vibration
- Schaltvorgangserkennung und sicherer Kettenlauf
- sanftes Schalten und weniger Verschleiß

Active Line Plus

Der Antrieb, Neues zu entdecken: Kräftige 50 Nm stehen zur Verfügung. Erleben Sie noch mehr Freude am eBiken.



Performance Line

Das perfekt ausbalancierte System der Performance Line legt seinen Fokus mit bis zu 63 Nm auf sportliche, dyna-



mische Unterstützung und effiziente Leistung – für mehr Power beim Anfahren am Berg und längeren Sprints.

Performance Line CX

Der Superlativ unter den Drive Units mit einem maximalen Drehmoment von bis zu 75 Nm. Die fein dosierte Unterstützung sorgt in jeder Situation für noch mehr Fahrspaß.



400 Wh Akku:

- Kapazität: 11,0 Ah
- Spannung: 36 V
- Ladezeit: 3,5 Stunden

500 Wh Akku:

- Kapazität: 13,4 Ah
- Spannung: 36 V
- Ladezeit: 4,5 Stunden



Power-Tube-Akku 500 Wh

- Kapazität: 13,4 Ah
- Spannung: 36 V
- Ladezeit: 4,5 Stunden



Power-Tube-Akku 625 Wh

- Kapazität: 17,4 Ah
- Spannung: 36 V
- Ladezeit: 4,9 Stunden



Intuvia Bordcomputer

Intuvia informiert zuverlässig über Geschwindigkeit, Distanz, Fahrzeit und die aktuelle Reichweite. Über die separate Bedieneinheit kann Intuvia optimal mit dem Daumen bedient werden.



Purion Bordcomputer

Purion ist Display und Bedieneinheit in einem. Übersichtlich sind Ladezustand, Geschwindigkeit, Fahrmodus, Reichweite, Trip-Distanz und Gesamtdistanz ablesbar.



Kiox Bordcomputer

Kiox ist speziell für die Bedürfnisse sportlich ambitionierter



Fahrer entwickelt worden. Via Bluetooth vernetzt mit einem optionalen Brustgurt sind Kiox-Nutzer stets über den aktuellen Pulsbereich informiert und können so optimal trainieren.

e-Shift mit Rohloff E-14 Speedhub 500/14

Die integrierte elektronische Schatlösung in Kooperation mit Rohloff. Freuen Sie sich auf mehr Komfort, weniger Ver-

schleiß, mehr Sicherheit und mehr Fahrspaß.

- Zuverlässige Nabenschaltung, auf höchste Laufleistung ausgelegt
- 14 Gänge und 526% Gangspreizung mit integrierter Multishift-Funktion.



neodrives

neodrives Heckmotor

Der getriebelose neodrives Heckmotor läuft völlig lautlos. Der direkt im Hinterbau verbauete Motor hat ein kraftvolles Ansprechverhalten und läuft sehr kultiviert. Zudem ist der

Verschleiß von Kette und Schaltung geringer. Mit dem neodrives Motor ist eine Energierückgewinnung beim Bergabfahren möglich. Das schont die Bremsen und lädt den Akku wieder auf.

ET-13 evo Pinion



Herren
48 | 53
58 |



Trapez
44 | 50



neodrives
Heckmotor



Supernova
Scheinwerfer

Pinion C1.12
Getriebe



Motor neodrives Heckmotor	Bremsen Shimano Disc Brake MT401	Riemenscheibe Gates	Beleuchtung Supernova E3 Pure 35	Sattel Terry Figura	Schutzbleche SKS Kunststoff Matt Dekor
Akku neodrives 500 Wh	Schaltung Pinion C1.12	Bereifung Schwalbe Energizer Plus GreenGuard 47/622	Kettenschutz Hebie Chainbar	Sattelstütze Cane Creek Thudbuster ST	Gewicht in kg ca. 27
Rahmen Alu Hydroform Pinion E-Bikerahmen	Kurbel Pinion	VR-Nabe Shimano Deore	Gepäckträger Standwell mit Klickfix System	Griffe Ergon GP1/OEM	Farben Matt: Schwarz, Dunkelblau, Hellblau; Glanz: Grau, Weiß, Rot
Gabel Suntour NCX-E-AIR-LO	Riemen Gates Zahnriemen CDX	HR-Nabe neodrives Nabenmotor	Pedale Marwi SP-823	Ständer Ursus King	Entfaltung 1,49 m – 9,06 m

ET-12 evo Fat Tire



Herren
45 | 50
55 |



Trapez
45 | 50



Motor
Bosch
Performance Line CX



Bremsen
Shimano Disc Brake
MT401



Kassette
Shimano CS
M 7000



Beleuchtung
Supernova V521S;
Trelock LS621



Sattelstütze
Cane Creek
Thudbuster ST



Gewicht in kg
ca. 24



Akku
Bosch 500 Wh
Powertube



Schaltung
Shimano XT 11-Gang
Shadow Plus



Bereifung
Schwalbe Supermoto X
62-584



Gepäckträger
Standwell mit
Klickfix System



Griffe
Ergon GP1/OEM



Farben
Matt: Schwarz, Dunkelblau,
Hellblau; **Glanz:** Grau, Weiß, Rot



Rahmen
Alu Hydroform
Powertube Fat Tire



Kurbel
Samox



VR-Nabe
Laufbandsatz
Rodi Tryp 35



Pedale
Marwi SP-823



Ständer
Ursus King



Entfaltung
2,01 m – 7,60 m



Gabel
Suntour Raidon 27,5"
mit Steckachse Boost



Kette
Shimano
CN-HG 601-11



HR-Nabe
Laufbandsatz
Rodi Tryp 35



Sattel
Ergon ST 10



Schutzbleche
SKS



Cane Creek
Parallelogramm
Federstütze



Schwalbe
Supermoto X
Bereifung



Bosch Performance
Line CX



ET-11 evo Rohloff



Herren

48 | 53
57 | 61
64 |

Trapez

45 | 48
53 | 57Cane Creek
Parallelgramm
Federstütze

Rohloff e-Shift

Bosch
Performance Line**Motor**
Bosch
Performance Line**Bremsen**
Shimano Disc Brake
MT401**Riemenscheibe**
Gates**Beleuchtung**
Supernova V521S;
Trelock LS621**Sattel**
Terry Figura**Schutzbleche**
SKS Kunststoff Matt Dekor**Akku**
Bosch 500 Wh**Schaltung**
Rohloff E-14**Bereifung**
Schwalbe Energizer Plus
GreenGuard 47/622**Kettenschutz**
Hebie Chainbar**Sattelstütze**
Cane Creek
Thudbuster ST**Gewicht in kg**
ca. 27**Rahmen**
Alu E-Bikerahmen
Powertube**Kurbel**
Samox**VR-Nabe**
Shimano Deore**Gepäckträger**
Standwell mit
Klickfix System**Griffe**
Ergon GP1/OEM**Farben**
Matt: Schwarz, Dunkelblau,
Hellblau; **Glanz:** Grau, Weiß, Rot**Gabel**
Suntour
NCX-E-AIR-LO**Riemen**
Gates Zahnriemen
CDX**HR-Nabe**
Rohloff E-14**Pedale**
Marwi SP-823**Ständer**
Ursus King**Entfaltung**
1,41 m – 7,48 m

ET-10 evo Alfine



Herren
48 | 53
57 | 61
64 |



Trapez
45 | 48
53 | 57



Motor
Bosch
Performance Line



Bremsen
Shimano Disc Brake
MT401



Riemenscheibe
Gates



Beleuchtung
AXA BlueLine 30;
Trelock LS621



Sattel
Terry Figura



Schutzbleche
SKS Kunststoff Matt Dekor



Akku
Bosch 500 Wh



Schaltung
Shimano Alfine
11-Gang



Bereifung
Schwalbe Energizer Plus
GreenGuard 47/622



Kettenschutz
Hebie 310



Sattelstütze
Cane Creek
Thudbuster ST



Gewicht in kg
ca. 26



Rahmen
Alu E-Bikeraahmen
Powertube



Kurbel
Samox



VR-Nabe
Shimano Deore



Gepäckträger
Standwell mit
Klickfix System



Griffe
Ergon GP1/OEM



Farben
Matt: Schwarz, Dunkelblau,
Hellblau; **Glanz:** Grau, Weiß, Rot



Gabel
Suntour
NCX-E-AIR-LO



Riemen
Gates Zahnriemen
CDX



HR-Nabe
Shimano Alfine
11-Gang



Pedale
Marwi SP-823



Ständer
Ursus King



Entfaltung
2,45 m – 10 m

Shimano Alfine
11-Gang Nabe

Bosch
Performance Line



ET-9 evo



Herren

48 | 53
57 | 61
64 |

Trapez

45 | 48
53 | 57

Einrohr

45 | 48
53 | 57

Damen

45 | 48
53 | 57Shimano Alfine
11-Gang NabeBosch
Performance Line**Motor**
Bosch
Performance Line**Bremsen**
Shimano Disc Brake
MT401**Riemenscheibe**
Gates**Beleuchtung**
AXA Blueline 30;
Trellock LS621**Sattel**
Terry Figura**Schutzbleche**
SKS Kunststoff Matt Dekor**Akku**
Bosch 500 Wh**Schaltung**
Shimano Alfine
11-Gang**Bereifung**
Schwalbe Energizer Plus
GreenGuard 47/622**Kettenschutz**
Hebie Bosch**Sattelstütze**
Parallelogramm
Federstütze by schulz**Gewicht in kg**
ca. 25**Rahmen**
Alu Hydroform
E-Bike-Rahmen Bosch**Kurbel**
Samox**VR-Nabe**
Shimano Deore**Gepäckträger**
Standwell mit
Klickfix System**Griffe**
Ergon GP1/OEM**Farben**
Matt: Schwarz, Hellblau;
Glanz: Grau, Weiß, Rot**Gabel**
Suntour
NCX-E-AIR-LO**Riemen**
Gates Zahnriemen
CDX**HR-Nabe**
Shimano Alfine
11-Gang**Pedale**
Marwi SP-823**Ständer**
Ursus King**Entfaltung**
2,45 m – 10 m

ET-9 evo Basic



Herren
48 | 53
57 | 61
64 |



Trapez
45 | 48
53 | 57



Einrohr
45 | 48
53 | 57



Damen
45 | 48
53 | 57



Motor
Bosch
Active Line Plus



Bremsen
Shimano Disc Brake
MT200



Riemenscheibe
Gates



Beleuchtung
AXA Blueline 30;
Trellock LS621



Sattel
Selle Royal Freccia/
Selle Royal Aurorae



Schutzbleche
SKS Kunststoff Matt Dekor



Akku
Bosch 500 Wh



Schaltung
Shimano Alfine
8-Gang



Bereifung
Schwalbe Energizer Plus
GreenGuard 47/622



Kettenschutz
Hebie 310



Sattelstütze
Satori Harmony LT2



Gewicht in kg
ca. 25



Rahmen
Alu Hydroform
E-Bike-Rahmen Bosch



Kurbel
Samox



VR-Nabe
Shimano Deore



Gepäckträger
Standwell mit
Klickfix System



Griffe
Ergon GP1/OEM



Farben
Matt: Schwarz, Hellblau;
Glanz: Grau, Weiß, Rot



Gabel
Suntour
NCX-D-AIR-LO



Riemen
Gates Zahnriemen
CDX



HR-Nabe
Shimano Alfine
8-Gang



Pedale
Marwi SP-823



Ständer
Ursus King



Entfaltung
2,45 m – 7,50 m

Shimano Alfine
8-Gang Nabe

Bosch
Active Line Plus



ET-8.5 evo



Herren

48 | 53
57 | 61
64 |

Trapez

45 | 48
53 | 57Supernova M99 Mini
Scheinwerfer
mit FernlichtBosch Kiox
BordcomputerShimano XT
KettenschaltungBosch
Performance Line CX**Motor**
Bosch
Performance Line CX**Bremsen**
Shimano XT-Disc**Kassette**
Shimano CS HG 50**Beleuchtung**
Supernova M99 Mini
Pro-25; Trelock LS621**Sattelstütze**
Cane Creek
Thudbuster ST**Gewicht in kg**
ca. 25**Akku**
Bosch 625 Wh**Schaltung**
Shimano XT
10-Gang**Bereifung**
Schwalbe Energizer Plus
GreenGuard 47/622**Gepäckträger**
Standwell mit
Klickfix System**Griffe**
Ergon GP1/OEM**Farben**
Matt: Schwarz, Dunkelblau,
Hellblau; **Glanz:** Grau, Weiß, Rot**Rahmen**
Alu E-Bikerahmen
Powertube**Kurbel**
Samox**VR-Nabe**
Shimano XT**Pedale**
Marwi SP-823**Ständer**
Ursus King**Entfaltung**
2,35 m – 7,70 m**Gabel**
Suntour
NCX-E-AIR-LO**Kette**
KMC X 10**HR-Nabe**
Shimano XT**Sattel**
Terry Figura**Schutzbleche**
SKS Kunststoff
Matt Dekor



Herren

48 | 53
57 | 61
64 |



Trapez

45 | 48
53 | 57

E-BIKE-LINE

ET-7.5 evo



Motor

Bosch
Performance Line



Bremsen

Shimano Disc Brake
MT401



Kassette

Shimano CS HG 50



Beleuchtung

AXA Blueline 30;
Trellock LS621



Sattel

Ergon ST-10



Schutzbleche

SKS Kunststoff Matt Dekor



Akku

Bosch 500 Wh



Schaltung

Shimano Deore
10-Gang



Bereifung

Schwalbe Energizer Plus
GreenGuard 47/622



Kettenschutz

Hebie 310



Sattelstütze

Cane Creek
Thudbuster ST



Gewicht in kg

ca. 24



Rahmen

Alu E-Bikerahmen
Powertube



Kurbel

Samox



VR-Nabe

Shimano Deore



Gepäckträger

Standwell mit
Klickfix System



Griffe

Ergon GP1/OEM



Farben

Matt: Schwarz, Dunkelblau,
Hellblau; **Glanz:** Grau, Weiß, Rot



Gabel

Suntour
NCX-E-AIR-LO



Kette

KMC X 10



HR-Nabe

Shimano Deore



Pedale

Marwi SP-823



Ständer

Ursus King



Entfaltung

2,35 m – 7,70 m

Shimano Deore
Kettenschaltung

Bosch
Performance Line



ET-7 evo



Herren

48 | 53
57 | 61
64 |

Trapez

45 | 48
53 | 57

Einrohr

45 | 48
53 | 57

Damen

45 | 48
53 | 57Shimano Deore
KettenschaltungBosch
Performance Line

Motor Bosch Performance Line	Bremsen Shimano Disc Brake MT401	Kassette Shimano CS HG 50	Beleuchtung AXA Blueline 30; Trellock LS621	Sattel Terry Figura	Schutzbleche SKS Kunststoff Matt Dekor
Akku Bosch 500 Wh	Schaltung Shimano Deore 10-Gang	Bereifung Schwalbe Energizer Plus GreenGuard 47/622	Kettenschutz Hebie 310	Sattelstütze Parallelogramm Federstütze by schulz	Gewicht in kg ca. 24
Rahmen Alu Hydroform E-Bike-Rahmen Bosch	Kurbel Samox	VR-Nabe Shimano Deore	Gepäckträger Standwell mit Klickfix System	Griffe Ergon GP1/OEM	Farben Matt: Schwarz, Hellblau; Glanz: Grau, Weiß, Rot
Gabel Suntour NCX-E-AIR-LO	Kette KMC X 10	HR-Nabe Shimano Deore	Pedale Marwi SP-823	Ständer Ursus King	Entfaltung 2,35 m – 7,70 m

**Herren**48 | 53
57 | 61
64 |**Trapez**45 | 48
53 | 57**Einrohr**45 | 48
53 | 57**Elegance**45 | 48
53 | 57

E-BIKE-LINE

EC-5.5**Motor**Bosch
Performance Line**Bremsen**

Magura HS 11

**Riemenscheibe**

Gates

**Beleuchtung**AXA Blueline 30;
Trelock LS621**Sattel**Selle Royal Freccia/
Selle Royal Aurorae**Schutzbleche**

SKS Kunststoff Matt Dekor

**Akku**Bosch 400 Wh
oder 500 Wh**Schaltung**Shimano Nexus 5E
Rücktritt/Freilauf**Bereifung**Schwalbe Energizer Plus
GreenGuard 47/622**Kettenschutz**

Hebie 310

**Sattelstütze**

Satori Harmony LT2

**Gewicht in kg**

ca. 25

**Rahmen**Alu Hydroform
E-Bike-Rahmen Bosch**Kurbel**

Samox

**VR-Nabe**

Shimano HBT 3000

**Gepäckträger**Standwell mit
Klickfix System**Griffe**

Ergon GP1/OEM

**Farben****Matt:** Schwarz, Hellblau;
Glanz: Grau, Weiß, Rot**Gabel**Suntour CR85
einstellbar**Riemen**Gates Zahnriemen
CDX**HR-Nabe**Shimano
Nexus 5E**Pedale**

Marwi SP-823

**Ständer**

Ursus King

**Entfaltung**

3,21 m – 8,43 m

Shimano Nexus 5-Gang
E-Bike Nabenschaltung
Rücktritt- oder FreilaufBosch
Performance Line



Herren

48 | 53
57 | 61
64 |

Trapez

45 | 48
53 | 57

Einrohr

45 | 48
53 | 57

Elegance

45 | 48
53 | 57

Shimano
Nexus 8-Gang
Rücktritt- oder
Freilaufnabe

Trelock Veo
Scheinwerfer
50 Lux

Bosch
Active Line Plus



Motor
Bosch
Active Line Plus

Bremsen
Magura HS 11

Riemenscheibe
Gates

Beleuchtung
Trelock Veo 50 Lux;
Trelock LS621

Sattel
Selle Royal Freccia/
Selle Royal Aurorae

Schutzbleche
SKS Kunststoff Matt Dekor

Akku
Bosch 400 Wh
oder 500 Wh

Schaltung
Shimano Nexus
8-Gang

Bereifung
Schwalbe Energizer Plus
GreenGuard 47/622

Kettenschutz
Hebie Chainbar

Sattelstütze
Satori Harmony LT2

Gewicht in kg
ca. 25

Rahmen
Alu Hydroform
E-Bike-Rahmen Bosch

Kurbel
Samox

VR-Nabe
Shimano HB-T3000

Gepäckträger
Standwell mit
Taschenstreben

Griffe
Ergon GP1/OEM

Farben
Matt: Schwarz, Hellblau;
Glanz: Grau, Weiß, Rot

Gabel
Suntour
CR 85 einstellbar

Riemen
Gates Zahnriemen
CDX

HR-Nabe
Shimano Nexus 8-Gang
Rücktritt/Freilauf

Pedale
Marwi SP-823

Ständer
Ursus King

Entfaltung
2,45 m – 7,50 m



Herren
48 | 53
57 | 61
64 |



Trapez
45 | 48
53 | 57



Einrohr
45 | 48
53 | 57



Elegance
45 | 48
53 | 57

E-BIKE-LINE

EC-5



Motor
Bosch
Performance Line



Bremsen
Magura HS 11



Ritzel
Shimano



Beleuchtung
AXA BlueLine 30;
Trellock LS621



Sattel
Selle Royal Freccia/
Selle Royal Aurorae



Schutzbleche
SKS Kunststoff Matt Dekor



Akku
Bosch 400 Wh
oder 500 Wh



Schaltung
Shimano Nexus 5E
Rücktritt-/Freilauf



Bereifung
Schwalbe Energizer Plus
GreenGuard 47/622



Kettenschutz
Hebie 310



Sattelstütze
Satori Harmony LT2



Gewicht in kg
ca. 25



Rahmen
Alu Hydroform
E-Bike-Rahmen Bosch



Kurbel
Samox



VR-Nabe
Shimano HB-T3000



Gepäckträger
Standwell mit
Klickfix-System



Griffe
Ergon GP1/OEM



Farben
Matt: Schwarz, Hellblau;
Glanz: Grau, Weiß, Rot



Gabel
Suntour
CR 85 einstellbar



Kette
KMC Z610



HR-Nabe
Shimano
Nexus 5E



Pedale
Marwi SP-823



Ständer
Ursus King



Entfaltung
3,14 m – 8,25 m

Shimano Nexus 5-Gang
E-Bike Nabenschaltung
Rücktritt- oder Freilauf



Bosch
Performance Line





Herren

48 | 53
57 | 61
64 |

Trapez

45 | 48
53 | 57

Einrohr

45 | 48
53 | 57

Elegance

45 | 48
53 | 57

Shimano
Nexus 8-Gang
Rücktritt- oder
Freilaufnabe



Bosch
Active Line Plus



Motor
Bosch
Active Line Plus



Bremsen
Magura HS 11



Ritzel
Shimano



Beleuchtung
AXA BlueLine 30;
Trellock LS621



Sattel
Selle Royal Freccia/
Selle Royal Aurorae



Schutzbleche
SKS Kunststoff Matt Dekor



Akku
Bosch 400 Wh
oder 500 Wh



Schaltung
Shimano Nexus
8-Gang



Bereifung
Schwalbe Energizer Plus
GreenGuard 47/622



Kettenschutz
Hebie 310



Sattelstütze
Satori Harmony LT2



Gewicht in kg
ca. 26



Rahmen
Alu Hydroform
E-Bike-Rahmen Bosch



Kurbel
Samox



VR-Nabe
Shimano HB-T3000



Gepäckträger
Standwell mit
Klickfix-System



Griffe
Ergon GP1/OEM



Farben
Matt: Schwarz, Hellblau;
Glanz: Grau, Weiß, Rot



Gabel
Suntour
CR 85 einstellbar



Kette
KMC Z610



HR-Nabe
Shimano 8-Gang
Rücktritt/Freilauf



Pedale
Marwi SP-823



Ständer
Ursus King



Entfaltung
2,35 m – 7,20 m



Herren
48 | 53
57 | 61
64 |



Trapez
45 | 48
53 | 57



Einrohr
45 | 48
53 | 57



Damen
45 | 48
53 | 57

E-BIKE-LINE

ET-3 evo



Motor
Bosch
Performance Line



Bremsen
Shimano MT 200



Kassette
Shimano HG 200



Beleuchtung
Trelock Veo 50 Lux;
Trelock LS621



Sattel
Selle Royal Freccia/
Selle Royal Aurorae



Schutzbleche
SKS Kunststoff Matt Dekor



Akku
Bosch 400 Wh
oder 500 Wh



Schaltung
Shimano Altus
9-Gang



Bereifung
Schwalbe Energizer Plus
GreenGuard 47/622



Kettenschutz
Hebie 310



Sattelstütze
Satori Harmony LT2



Gewicht in kg
ca. 24



Rahmen
Alu Hydroform
E-Bike-Rahmen Bosch



Kurbel
Samox



VR-Nabe
Shimano TX 505



Gepäckträger
Standwell mit
Taschenstreben



Griffe
Westphal Progrid



Farben
Matt: Schwarz, Hellblau;
Glanz: Grau, Weiß, Rot



Gabel
RST Nova



Kette
KMC X 9



HR-Nabe
Shimano TX 505



Pedale
Marwi SP-823



Ständer
Ursus King



Entfaltung
2,65 m – 7,70 m

Shimano Altus
9-Gang
Kettenschaltung

Trelock Veo
Scheinwerfer
50 Lux

Bosch
Performance Line





Herren

48 | 53
57 | 61
64 |

Trapez

45 | 48
53 | 57

Einrohr

45 | 48
53 | 57

Elegance

45 | 48
53 | 57

Shimano
Nexus 7-Gang
Rücktritt- oder
Freilaufnabe



Bosch
Active Line Plus



Motor
Bosch
Active Line Plus



Bremsen
Magura HS 11



Ritzel
Shimano



Beleuchtung
Trelock Veo 230;
Trelock LS621



Sattel
Selle Royal Freccia/
Selle Royal Aurorae



Schutzbleche
SKS Kunststoff Matt Dekor



Akku
Bosch 400 Wh
oder 500 Wh



Schaltung
Shimano Nexus
7-Gang



Bereifung
Schwalbe Energizer Plus
GreenGuard 47/622



Kettenschutz
Hebie 310



Sattelstütze
Satori Harmony LT2



Gewicht in kg
ca. 26



Rahmen
Alu Hydroform
E-Bike-Rahmen Bosch



Kurbel
Samox



VR-Nabe
Shimano HB-T3000



Gepäckträger
Standwell mit
Taschenstreben



Griffe
Westphal Progrip



Farben
Matt: Schwarz, Hellblau;
Glanz: Grau, Weiß, Rot



Gabel
Suntour
CR 85 einstellbar



Kette
KMC Z610



HR-Nabe
Shimano 7-Gang
Rücktritt/Freilauf



Pedale
Marwi SP-823



Ständer
Ursus King



Entfaltung
2,82 m – 6,89 m



20-Zoll
Einheitsgröße

E-BIKE-LINE

EC-20 evo

 Motor Bosch Active Line Plus	 Bremsen Shimano Disc Brake MT401	 Riemenscheibe Gates	 Beleuchtung Supernova V521S; Trelock LS621	 Ständer Atran Velo Moove	 Entfaltung 2,12 m – 6,50 m
 Akku Bosch 500 Wh	 Schaltung Shimano Alfine 8-Gang	 Bereifung Schwalbe Big Apple 55-406	 Pedale Marwi SP-823	 Schutzbleche SKS Kunststoff Matt Dekor	
 Rahmen Alu Compact 20-Zoll E-Bikerahmen Bosch	 Kurbel Samox	 VR-Nabe Shimano Deore	 Sattel Ergon ST 10	 Gewicht in kg ca. 27	
 Gabel Alugabel	 Riemen Gates Zahnriemen CDX	 HR-Nabe Shimano Alfine 8-Gang	 Griffe Ergon GP1/OEM	 Farben Matt: Schwarz, Hellblau; Glanz: Grau, Weiß, Rot	



EC-40 evo Foldo



20-Zoll
Einheitsgröße

Shimano
Alfine 8-Gang
Nabenschaltung

Bosch
Active Line Plus



Motor
Bosch
Active Line Plus



Bremsen
Shimano Disc Brake
MT401



Riemenscheibe
Gates



Beleuchtung
Supernova V521S;
Trellock LS621



Ständer
Atran Velo Moove



Entfaltung
2,12 m – 6,50 m



Akku
Bosch 500 Wh



Schaltung
Shimano Alfine
8-Gang



Bereifung
Schwalbe Big Apple
55-406



Pedale
Marwi Folding
SP-153



Schutzbleche
SKS Kunststoff Matt Dekor



Rahmen
Aluminium
Faltrahmen



Kurbel
Samox



VR-Nabe
Shimano Deore



Sattel
Ergon ST 10 Gel



Gewicht in kg
ca. 24



Gabel
Alugabel



Riemen
Gates Zahnriemen
CDX



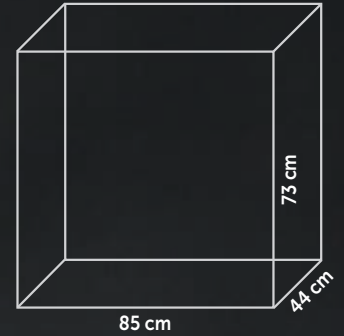
HR-Nabe
Shimano Alfine
8-Gang



Griffe
Ergon GP1/OEM



Farbe
Grau-Weiß glänzend



Das wendige 20-Zoll Faltrad überzeugt mit einer hochwertigen Ausstattung und einem agilen Fahrverhalten. Der wartungsarme und saubere Antrieb, bestehend aus der

8-Gang Alfine-Nabe in Kombination mit dem Gates Zahnriemen, lässt keine Wünsche offen. Das EC-40 Foldo lässt sich mit wenigen Handgriffen zu einem hand-

lichen Paket zusammenfalten. Das Fahrrad ist der ideale tägliche Begleiter auf dem Weg zur Arbeit oder eine mobile Ergänzung zum Wohnmobil.



CITYLINE





CITYLINE

Wasser in Form von Pfützen und Regen gehören zum täglichen Radfahren dazu. Devise: Rauf auf's Rad und Spass dabei. Die CITYLINE besticht durch Ihre hohe Alltagstauglichkeit und Wartungsarmut dank Nabenschaltung. Was kann das bisschen Wasser schon schaden? Die Fahrräder sind der ideale Begleiter in jeder Alltagssituation – robust und immer einsatzbereit.

Premium 11.0 evo



Herren

48 | 53
57 | 61
64 | 67

Trapez

45 | 48
53 | 57

Damen

45 | 48
53 | 57Cane Creek Parallelogramm
FederstützeShimano
Alfine 11-Gang
Nabenschaltung

Gates Zahnriemen



Rahmen
Alu Hydroform
Trekkingrahmen

Kurbel
Gates

VR-Nabe
Shimano
Nabendynamo DH72

Gepäckträger
Standwell mit
Klickfix System

Griffe
Ergon
GP1/OEM

Farben
Matt: Schwarz, Dunkelblau,
Hellblau; **Glanz:** Grau, Weiß, Rot

Gabel
Suntour
NCX-D-AIR-LO

Riemen
Gates Zahnriemen
CDN

HR-Nabe
Shimano Alfine
11-Gang

Pedale
SQLab 521XL

Ständer
Ursus King

Entfaltung
2,43 m – 9,91 m

Bremsen
Shimano Disc Brake
MT401

Riemenscheibe
Gates

Beleuchtung
AXA Blueline Auto/Steady
30 Lux; Trelock LS623

Sattel
Terry Figura

Schutzbleche
SKS Kunststoff
Matt Dekor

Schaltung
Shimano Alfine
11-Gang

Bereifung
Schwalbe Marathon
Supreme Race Guard 42/622

Kettenschutz
Hebie Chainbar Gates

Sattelstütze
Cane Creek
Thudbuster ST

Gewicht in kg
ca. 16



Herren
48 | 53
57 | 61
64 | 67



Trapez
45 | 48
53 | 57



Damen
45 | 48
53 | 57

Premium 11.0 evo lite

 **Rahmen**
Alu Hydroform
Trekkingrahmen


 **Kurbel**
Gates


 **VR-Nabe**
Shimano
Nabendynamo DH72


 **Gepäckträger**
Standwell mit
Klickfix System


 **Ständer**
Ursus King

 **Entfaltung**
2,43 m – 9,91 m

 **Gabel**
Alugabel

 **Riemen**
Gates Zahnriemen
CDN

 **HR-Nabe**
Shimano Alfine
11-Gang

 **Pedale**
SQLab 521XL

 **Schutzbleche**
SKS Kunststoff
Matt Dekor


 **Bremsen**
Shimano Disc Brake
MT401

 **Riemenscheibe**
Gates

 **Beleuchtung**
AXA BlueLine Auto/Steady
30 Lux; Trelock LS623


 **Sattel**
Ergon ST 10 Gel


 **Gewicht in kg**
ca. 15

 **Schaltung**
Shimano Alfine
11-Gang

 **Bereifung**
Schwalbe Marathon
Supreme Race Guard 42/622

 **Kettenschutz**
Hebie Chainbar Gates

 **Griffe**
Ergon
GP1/OEM

 **Farben**
Matt: Schwarz, Dunkelblau,
Hellblau; **Glanz:** Grau, Weiß, Rot

Shimano
Alfine 11-Gang
Nabenschaltung

Gates Zahnriemen



Premium 8.0 evo



Herren

48 | 53
57 | 61
64 | 67

Trapez

45 | 48
53 | 57

Damen

45 | 48
53 | 57

Shimano
Alfine 8-Gang
Nabenschaltung

Gates Zahnriemen



Rahmen
Alu Hydroform
Trekkingrahmen



Kurbel
Gates



VR-Nabe
Shimano
Nabendynamo DH72



Gepäckträger
Standwell mit
Klickfix System



Griffe
Ergon GP1/OEM



Farben
Matt: Schwarz, Dunkelblau,
Hellblau; **Glanz:** Grau, Weiß, Rot



Gabel
Suntour
NCX-D-AIR-LO



Riemen
Gates Zahnriemen
CDN



HR-Nabe
Shimano Alfine
8-Gang



Pedale
SQLab 521XL



Ständer
Ursus King



Entfaltung
2,43 m – 7,44 m



Bremsen
Shimano Disc Brake
MT401



Riemenscheibe
Gates



Beleuchtung
AXA Blueline Auto/Steady
30 Lux; Trelock LS623



Sattel
Terry Figura



Schutzbleche
SKS Kunststoff
Matt Dekor



Schaltung
Shimano Alfine
8-Gang



Bereifung
Schwalbe Marathon
Supreme Race Guard 42/622



Kettenschutz
Hebie Chainbar Gates



Sattelstütze
Cane Creek
Thudbuster ST



Gewicht in kg
ca. 16

Premium 8.0 evo lite



Herren
48 | 53
57 | 61
64 | 67



Trapez
45 | 48
53 | 57



Damen
45 | 48
53 | 57



Rahmen
Alu Hydroform
Trekkingrahmen



Kurbel
Gates



VR-Nabe
Shimano
Nabendynamo DH72



Gepäckträger
Standwell mit
Klickfix System



Ständer
Ursus King



Entfaltung
2,43 m – 7,44 m



Gabel
Alugabel



Riemen
Gates Zahnriemen
CDN



HR-Nabe
Shimano Alfine
8-Gang



Pedale
SQLab 521XL



Schutzbleche
SKS Kunststoff
Matt Dekor



Bremsen
Shimano Disc Brake
MT401



Riemenscheibe
Gates



Beleuchtung
AXA Blueline Auto/Steady
30 Lux; Trelock LS623



Sattel
Ergon ST 10 Gel



Gewicht in kg
ca. 15



Schaltung
Shimano Alfine
8-Gang



Bereifung
Schwalbe Marathon
Supreme Race Guard 42/622



Kettenschutz
Hebie Chainbar Gates



Griffe
Ergon
GP1/OEM



Farben
Matt: Schwarz, Dunkelblau,
Hellblau; **Glanz:** Grau, Weiß, Rot

Shimano
Alfine 8-Gang
Nabenschaltung

Gates Zahnriemen





Herren
48 | 53
57 | 61
64 | 67



Trapez
45 | 48
53 | 57



Damen
45 | 48
53 | 57



New Wave
41 | 45
48 | 53
57 |

Shimano
Nexus 8-Gang
Rücktritt- oder
Freilaufnabe



 **Rahmen**
Alu Hydroform
Trekkingrahmen

 **Kurbel**
Samox

 **VR-Nabe**
Shimano Nabendynamo
DHC3000 3N-NT


 **Gepäckträger**
Standwell mit
Taschenstreben

 **Griffe**
Ergon
GP1/OEM


 **Farben**
Matt: Schwarz, Hellblau;
Glanz: Grau, Weiß, Rot

 **Gabel**
Suntour CR7V
einstellbar

 **Kette**
KMC Z-410


 **HR-Nabe**
Shimano Nexus 8-Gang
Rücktritt/Freilauf

 **Pedale**
Marwi SP-823

 **Ständer**
Ursus King

 **Entfaltung**
2,33 m – 7,14 m

 **Bremsen**
Magura HS 11

 **Ritzel**
Shimano

 **Beleuchtung**
AXA Pico 30/
Trelock LS623

 **Sattel**
Selle Royal Freccia/
Selle Royal Aurorae

 **Schutzbleche**
SKS Kunststoff
Matt Dekor

 **Schaltung**
Shimano Nexus
8-Gang

 **Bereifung**
Schwalbe City Lite
40/622

 **Kettenschutz**
Horn Catena

 **Sattelstütze**
Glide gefederte
Sattelstütze

 **Gewicht in kg**
ca. 17



Herren

48 | 53
57 | 61
64 | 67

Trapez

45 | 48
53 | 57

Damen

45 | 48
53 | 57

New Wave

41 | 45
48 | 53
57 |

Fantasy Classic



Rahmen
Alu Hydroform
Trekkingrahmen



Kurbel
Samox



VR-Nabe
Shimano Nabendynamo
DHC3000 3N-NT



Gepäckträger
Standwell mit
Taschenstreben



Ständer
Ursus King



Entfaltung
2,33 m – 7,14 m



Gabel
Alugabel



Kette
KMC Z-410



HR-Nabe
Shimano Nexus 8-Gang
Rücktritt/Freilauf



Pedale
Marwi SP-823



Schutzbleche
SKS Kunststoff
Matt Dekor



Bremsen
Magura HS 11



Ritzel
Shimano



Beleuchtung
AXA Pico 30:
Trellock LS623



Sattel
Selle Royal Freccia/
Selle Royal Aurorae



Gewicht in kg
ca. 16



Schaltung
Shimano Nexus
8-Gang



Bereifung
Schwalbe City Lite
40/622



Kettenschutz
Horn Catena



Griffe
Ergon GP1/OEM



Farben
Matt: Schwarz, Hellblau;
Glanz: Grau, Weiß, Rot

Shimano
Nexus 8-Gang
Rücktritt- oder
Freilaufnabe



Comfort 8.0



Herren

48 | 53
57 | 61
64 | 67



Trapez

45 | 48
53 | 57



Damen

45 | 48
53 | 57



Einrohr

41 | 45
48 | 53
57 |

Shimano
Nexus 8-Gang
Rücktritt- oder
Freilaufnabe



 **Rahmen**
Alu
Trekkingrahmen

 **Kurbel**
Samox

 **VR-Nabe**
Shimano Nabendynamo
DHC3000 3N-NT

 **Gepäckträger**
Alu mit Gepäcktaschen-
halterung

 **Griffe**
Westphal Comfort 2
Schraubgriff

 **Farben**
Matt: Schwarz, Hellblau;
Glanz: Grau, Weiß, Rot

 **Gabel**
Suntour
CR7V einstellbar

 **Kette**
KMC Z-410


 **HR-Nabe**
Shimano Nexus 8-Gang
Rücktritt/Freilauf

 **Pedale**
Marwi SP-823


 **Ständer**
Atran Velo Moove

 **Entfaltung**
2,33 m – 7,14 m

 **Bremsen**
Promax V-Brake

 **Ritzel**
Shimano

 **Beleuchtung**
AXA Echo Lux 15;
Trelock LS623

 **Sattel**
Selle Royal Freccia/
Selle Royal Aurorae

 **Schutzbleche**
SKS Kunststoff
Matt Dekor

 **Schaltung**
Shimano Nexus
8-Gang

 **Bereifung**
Schwalbe City Lite
40/622

 **Kettenschutz**
Herrmans Slyde

 **Sattelstütze**
Glide gefederte
Sattelstütze

 **Gewicht in kg**
ca. 16

**Herren**48 | 53
57 | 61
64 | 67**Trapez**45 | 48
53 | 57**Damen**45 | 48
53 | 57**Einrohr**41 | 45
48 | 53
57 |

CITYLINE

Comfort 7.0

**Rahmen**

Alu Cityrahmen

**Kurbel**

Samox

**VR-Nabe**Shimano Nabendynamo
DHC3000 3N-NT**Gepäckträger**Alu mit Gepäcktaschen-
halterung**Griffe**Westphal Comfort 2
Schraubgriff**Farben****Matt:** Schwarz, Hellblau;
Glanz: Grau, Weiß, Rot**Gabel**Suntour CR7V
einstellbar**Kette**

KMC Z-410

**HR-Nabe**Shimano Nexus 7-Gang
Rücktritt/Freilauf**Pedale**

Marwi SP-823

**Ständer**

Atran Velo Moove

**Entfaltung**

2,79 m – 6,83 m

**Bremsen**

Promax V-Brake

**Ritzel**

Shimano

**Beleuchtung**AXA Echo Lux 15;
Trelock LS623**Sattel**Selle Royal Freccia/
Selle Royal Aurora**Schutzbleche**SKS Kunststoff
Matt Dekor**Schaltung**

Shimano 7-Gang

**Bereifung**Schwalbe City Lite
40/622**Kettenschutz**

Herrmans Slyde

**Sattelstütze**Glide gefederte
Sattelstütze**Gewicht in kg**

ca. 16

Shimano
Nexus 7-Gang
Rücktritt- oder
Freilaufnabe



A photograph of a forest scene with a misty or foggy background. In the foreground, a large, textured tree trunk stands prominently on the right side. To its left, a smaller, leafy tree is visible. The ground is covered with moss, pine needles, and small plants. The text "X-PLORE" is overlaid on the left side of the image in a white, sans-serif font.

X-PLORE





X-plore verspricht Abenteuer pur: Mit unserem Adventure-Bike sprengen Sie die Grenzen des Asphalts. Ausgestattet mit Rennradlenker und neuer Shimano GRX-Gravelgruppe ist dieses Rad neben Touren auf asphaltierten Straßen auch ideal

für blitzschnelle Fahrten über unbefestigte Wege. Jeder Feld- und Waldweg ist ideales Adventure-Bike Terrain. Durch Steckachsen erhält das Bike besondere Steifigkeit. Zudem überzeugt die coole Optik und das leichte Gewicht.



Herren
48 | 53
58 |

CITYLINE-SPORT

X-plore



 **Rahmen**
Alu Adventure Rahmen
Steckachse 12 mm

 **Kurbel**
Shimano GRX 42 T
11-Speed

 **VR-Nabe**
Laufnrad Satz Ready 21
27,5 Zoll

 **Schutzbleche**
SKS Aluminium

 **Gabel**
Alugabel
Steckachse 15 mm

 **Kette**
Shimano HG 601


 **HR-Nabe**
Laufnrad Satz Ready 21
27,5 Zoll

 **Gewicht in kg**
ca. 11


 **Bremsen**
Shimano Disc Brake
GRX ST 600/BR 400

 **Kassette**
Shimano CS-M 7000


 **Sattel**
Velo

 **Farben**
Matt: Schwarz, Dunkelblau,
Hellblau; **Glanz:** Grau, Weiß, Rot

 **Schaltung**
Shimano RD-RX 812

 **Bereifung**
Conti Contact Speed
50-584

 **Griffe**
Velo Griptape

 **Entfaltung**
2,14 m – 8,17 m

A person is riding a bicycle on a dirt path. The background is a large, eroded sand dune with visible vertical ridges and a deep crevice. The text "TREKKINGLINE LC" is overlaid in white, sans-serif font across the middle of the image.

TREKKINGLINE LC





LC

TREKKING LINE

Das Element Erde ist die Basis auf der wir uns bewegen. Mit der TREKKINGLINE LC neue Wege erkunden – das wird mit den komfortablen Bikes mit Federgabel und gefederter Sattelstütze zur Faszination. Hochwertige Komponenten garantieren einen sportlich-entspannten Fahrgenuss. Folgen Sie Ihrer Passion und entdecken Sie ganz neue Perspektiven.

LC-P 4.0 evo



Herren

48 | 53
57 | 61
64 |

Trapez

45 | 48
53 | 57Pinion 18-Gang
Getriebe

Gates Zahnriemen

**Rahmen**
Alu Hydroform
Trekkingrahmen Pinion**Kurbel**
Pinion**VR-Nabe**
Shimano
Nabendynamo XT**Gepäckträger**
Racktime I-Valo light**Griffe**
Ergon
GP1/OEM**Farben**
Matt: Schwarz, Dunkelblau,
Hellblau; **Glanz:** Grau, Weiß, Rot**Gabel**
Suntour
NCX-D-AIR-LO**Riemen**
Gates Zahnriemen
CDX**HR-Nabe**
KT**Pedale**
SQLab 521XL**Ständer**
Ursus King**Entfaltung**
1,82 m – 11,84 m**Bremsen**
Shimano
Disc Brake XT**Riemenscheibe**
Gates**Beleuchtung**
Supernova E3 Pure 3S; Herrmans
im Gepäckträger integriert**Sattel**
Terry Figura**Schutzbleche**
SKS Kunststoff
Matt Dekor**Schaltung**
Pinion P1.18**Bereifung**
Schwalbe Marathon
Supreme Race Guard 42/622**Kettenschutz**
Hebie Chainbar**Sattelstütze**
Parallelogramm
Federstütze by schulz**Gewicht in kg**
ca. 17



Herren

48 | 53
57 | 61
64 |



Trapez

45 | 48
53 | 57

TREKINGLINE LC

LC-P 2.0 evo



Rahmen
Alu Hydroform
Trekkingrahmen Pinion



Kurbel
Pinion



VR-Nabe
Shimano
Nabendynamo DH72



Gepäckträger
Standwell mit
Klickfix System



Griffe
Ergon
GP1/OEM



Farben
Matt: Schwarz, Dunkelblau,
Hellblau; **Glanz:** Grau, Weiß, Rot



Gabel
Suntour
NCX-D-AIR-LO



Riemen
Gates Zahnriemen
CDX



HR-Nabe
KT_RYKM



Pedale
S QLab 521XL



Ständer
Ursus King



Entfaltung
1,82 m – 1,105 m



Bremsen
Shimano
Disc Brake MT 401



Riemenscheibe
Gates



Beleuchtung
Supernova E3 Pure 3S;
Trelock LS623



Sattel
Terry Figura



Schutzbleche
SKS Kunststoff
Matt Dekor



Schaltung
Pinion C1.12



Bereifung
Schwalbe Marathon
Supreme Race Guard 42/622



Kettenschutz
Hebie Chainbar



Sattelstütze
Parallelogramm
Federstütze by schulz



Gewicht in kg
ca. 17

Pinion 12-Gang
Getriebe

Gates Zahnriemen



LC-R 4.0 evo



Herren

48 | 53
57 | 61
64 | 67

Trapez

45 | 48
53 | 57

Damen

45 | 48
53 | 57Rohloff 14-Gang
NabenschaltungHydraulische
Shimano XT
Scheibenbremsen

Gates Zahnriemen

**Rahmen**Alu Hydroform
Trekkingrahmen Rohloff**Kurbel**

Samox

**VR-Nabe**Shimano
Nabendynamo XT**Gepäckträger**

Racktime I-Valo light

**Griffe**Ergon
GP1/OEM**Farben****Matt:** Schwarz, Dunkelblau,
Hellblau, **Glanz:** Grau, Weiß, Rot**Gabel**Suntour
NCX-D-AIR-LO**Riemen**Gates Zahnriemen
CDX**HR-Nabe**

Rohloff Speedhub 14

**Pedale**

SQLab 521XL

**Ständer**

Ursus King

**Entfaltung**

1,40 m – 7,41 m

**Bremsen**Shimano
Disc Brake XT**Riemenscheibe**

Gates

**Beleuchtung**Supernova E3 Pure 3S; Herrmans
im Gepäckträger integriert**Sattel**

Terry Figura

**Schutzbleche**SKS Kunststoff
Matt Dekor**Schaltung**

Rohloff 14-Gang

**Bereifung**Schwalbe Marathon
Supreme Race Guard 42/622**Kettenschutz**

Hebie Chainbar

**Sattelstütze**Parallelogramm
Federstütze by schulz**Gewicht in kg**

ca. 16

**Herren**48 | 53
57 | 61
64 | 67**Trapez**45 | 48
53 | 57

TREKINGLINE LC

LC-R 1.0**Rahmen**Alu Hydroform
Trekkingrahmen Rohloff**Kurbel**

Samox

**VR-Nabe**Shimano
Nabendynamo DH72**Gepäckträger**Standwell mit
Klickfix System**Griffe**Ergon
GP1/OEM**Farben****Matt:** Schwarz, Dunkelblau,
Hellblau; **Glanz:** Grau, Weiß, Rot**Gabel**Suntour
NCX-D-AIR-LO**Kette**

KMC X9-73

**HR-Nabe**

Rohloff Speedhub 14

**Pedale**

S QLab 521XL

**Ständer**

Ursus King

**Entfaltung**

1,60 m – 8,44 m

**Bremsen**

Magura HS 33

**Ritzel**

Rohloff Steckritzel

**Beleuchtung**Herrmans H-Black Pro;
Trelock LS623**Sattel**

Terry Figura

**Schutzbleche**SKS Kunststoff
Matt Dekor**Schaltung**

Rohloff 14-Gang

**Bereifung**Schwalbe Marathon
Supreme Race Guard 42/622**Kettenschutz**

Hebie Chainglider

**Sattelstütze**Parallelogramm
Federstütze by schulz**Gewicht in kg**

ca. 17

Rohloff 14-Gang
NabenschaltungHydraulische
Magura HS 33
Felgenbremsen

Hebie Chainglider







Das LC-90 evo besticht durch seine komplette Shimano XT-Ausstattung. Die XT-Gruppe zeichnet sich aus durch erstklassige Komponenten und hochwertige Op-

tik. Weitere Ausstattungsfeatures sind der Herrmans Scheinwerfer mit patentierter Projektortechnologie und die byschulz Parallelogramm Federsattelstütze.

**Herren**48 | 53
57 | 61
64 | 67**Trapez**45 | 48
53 | 57**Damen**45 | 48
53 | 57

TREKKINGLINE LC

LC-90 evoShimano XT
30-Gang
Kettenschaltung **Rahmen**
Alu Hydroform
Trekkingrahmen **Kurbel**
Shimano XT **VR-Nabe**
Shimano
Nabendynamo XT **Gepäckträger**
Standwell mit
Klickfix System **Griffe**
Ergon
GP1/OEM **Farben**
Matt: Schwarz, Dunkelblau,
Hellblau; **Glanz:** Grau, Weiß, Rot **Gabel**
Suntour
NCX-D-AIR-LO **Kette**
Shimano XT **HR-Nabe**
Shimano XT **Pedale**
Marwi SP-600 **Ständer**
Ursus King **Entfaltung**
1,80 m – 9,64 m **Bremsen**
Shimano
Disc Brake XT **Kassette**
Shimano XT **Beleuchtung**
Herrmans H-Black Pro;
Trelock LS623 **Sattel**
Terry Figura **Schutzbleche**
SKS Kunststoff
Matt Dekor **Schaltung**
Shimano
XT 30-Gang **Bereifung**
Schwalbe Marathon Supreme
Race Guard 42/622 **Kettenschutz**
Horn Alu **Sattelstütze**
Parallelogramm
Federstütze by schulz **Gewicht in kg**
ca. 15

LC-80 evo



Herren

48 | 53
57 | 61
64 | 67

Trapez

45 | 48
53 | 57

Damen


45 | 48
53 | 57

Shimano XT
30-Gang
Kettenschaltung




 **Rahmen**
Alu Hydroform
Trekkingrahmen

 **Kurbel**
Shimano XT

 **VR-Nabe**
Shimano
Nabendynamo DH72


 **Gepäckträger**
Standwell mit
Klickfix System

 **Griffe**
Ergon
GP1/OEM


 **Farben**
Matt: Schwarz, Dunkelblau,
Hellblau; **Glanz:** Grau, Weiß, Rot


 **Gabel**
Suntour NCX
Lockout


 **Kette**
KMC X 10

 **HR-Nabe**
Shimano XT

 **Pedale**
Marwi SP-823

 **Ständer**
Ursus King

 **Entfaltung**
1,60 m – 9,64 m

 **Bremsen**
Shimano Disc
Brake MT401


 **Kassette**
Shimano CS HG 50

 **Beleuchtung**
Herrmans H-Black Pro;
Trelock LS623

 **Sattel**
Ergon ST 10 Gel

 **Schutzbleche**
SKS Kunststoff
Matt Dekor

 **Schaltung**
Shimano XT
30-Gang

 **Bereifung**
Schwalbe Marathon Supreme
Race Guard 42/622

 **Kettenschutz**
Horn Alu

 **Sattelstütze**
Satori Harmony
LT2

 **Gewicht in kg**
ca. 16

**Herren**48 | 53
57 | 61
64 | 67**Trapez**45 | 48
53 | 57**Damen**45 | 48
53 | 57

TREKINGLINE LC

LC-70 evo**Rahmen**
Alu Hydroform
Trekkingrahmen**Kurbel**
Shimano Deore**VR-Nabe**
Shimano
Nabendynamo DH72**Gepäckträger**
Standwell mit
Taschenstreben**Griffe**
Ergon
GP1/OEM**Farben**
Matt: Schwarz, Hellblau;
Glanz: Grau, Weiß, Rot**Gabel**
Suntour NCX
Lockout**Kette**
KMC X 10**HR-Nabe**
Shimano Alivio**Pedale**
Marwi SP-823**Ständer**
Ursus King**Entfaltung**
1,60 m – 9,64 m**Bremsen**
Shimano Disc
Brake MT401**Kassette**
Shimano CS HG 50**Beleuchtung**
AXA Blueline Auto/Steady
30 Lux; Trelock LS623**Sattel**
Selle Royal Freccia**Schutzbleche**
SKS Kunststoff
Matt Dekor**Schaltung**
Shimano Deore
30-Gang**Bereifung**
Schwalbe Marathon Supreme
Race Guard 42-622**Kettenschutz**
Horn Alu**Sattelstütze**
Satori Harmony
LT2**Gewicht in kg**
ca. 16Shimano Deore
30-Gang
Kettenschaltung



Herren

48 | 53
57 | 61
64 | 67



Trapez

45 | 48
53 | 57



Damen

45 | 48
53 | 57

Shimano Deore
30-Gang
Kettenschaltung



 **Rahmen**
Alu Hydroform
Trekkingrahmen


 **Kurbel**
Shimano Deore

 **VR-Nabe**
Shimano Nabendynamo
DHC3000 3N-NT

 **Gepäckträger**
Standwell mit
Taschenstreben

 **Griffe**
Ergon
GP1/OEM


 **Farben**
Matt: Schwarz, Hellblau;
Glanz: Grau, Weiß, Rot


 **Gabel**
Suntour NCX
Hydro-Lockout

 **Kette**
KMC X 10

 **HR-Nabe**
Shimano Deore

 **Pedale**
Marwi SP-823

 **Ständer**
Ursus King

 **Entfaltung**
1,59 m – 9,60 m


 **Bremsen**
Magura HS 11

 **Kassette**
Shimano CS HG 50

 **Beleuchtung**
AXA PICO LED Sensor;
Trelock LS623

 **Sattel**
Selle Royal Freccia

 **Schutzbleche**
SKS Kunststoff
Matt Dekor

 **Schaltung**
Shimano Deore
30-Gang

 **Bereifung**
Schwalbe City Lite
40/622

 **Kettenschutz**
Horn Catena

 **Sattelstütze**
Glide gefederte
Sattelstütze

 **Gewicht in kg**
ca. 16



Herren
48 | 53
57 | 61
64 | 67



Trapez
45 | 48
53 | 57



Damen
45 | 48
53 | 57

TREKINGLINE LC

LC-55 evo



Rahmen
Alu
Trekkingrahmen



Kurbel
Shimano Alivio



VR-Nabe
Shimano Nabendynamo
DH-3D32QR



Gepäckträger
Standwell mit
Taschenstreben



Griffe
Ergon
GP1/OEM



Farben
Matt: Schwarz, Hellblau;
Glanz: Grau, Weiß, Rot



Gabel
RST Nova



Kette
KMC X9-73



HR-Nabe
Shimano M-475



Pedale
Marwi SP-823



Ständer
Ursus King



Entfaltung
1,79 m – 9,60 m



Bremsen
Shimano MT 200



Kassette
Shimano CS HG 200



Beleuchtung
AXA PICO LED Sensor;
Trellock LS623



Sattel
Selle Royal Freccia



Schutzbleche
SKS Kunststoff
Matt Dekor



Schaltung
Shimano Alivio
27-Gang



Bereifung
Schwalbe City Lite
40/622



Kettenschutz
Horn Catena



Sattelstütze
Glide gefederte
Sattelstütze



Gewicht in kg
ca. 16

Shimano Alivio
27-Gang
Kettenschaltung

Hydraulische
Scheibenbremse
Shimano MT 200





Herren

48 | 53
57 | 61
64 | 67



Trapez

45 | 48
53 | 57



Damen

45 | 48
53 | 57

Shimano Alivio
27-Gang
Kettenschaltung



 **Rahmen**
Alu
Trekkingrahmen


 **Kurbel**
Shimano Alivio

 **VR-Nabe**
Shimano Nabendynamo
DHC3000 3N-NT

 **Gepäckträger**
Standwell mit
Taschenstreben

 **Griffe**
Ergon
GP1/OEM


 **Farben**
Matt: Schwarz, Hellblau;
Glanz: Grau, Weiß, Rot


 **Gabel**
Suntour NEX
Hydro-Lockout

 **Kette**
KMC X9-73

 **HR-Nabe**
Shimano Alivio

 **Pedale**
Marwi SP-823

 **Ständer**
Ursus King

 **Entfaltung**
1,81 m – 9,73 m

 **Bremsen**
Magura HS 11

 **Kassette**
Shimano CS HG 200

 **Beleuchtung**
AXA PICO LED Sensor;
Trelock LS623 PICO

 **Sattel**
Selle Royal Freccia

 **Schutzbleche**
SKS Kunststoff
Matt Dekor

 **Schaltung**
Shimano
Alivio 27-Gang

 **Bereifung**
Schwalbe City Lite
40/622

 **Kettenschutz**
Horn Catena

 **Sattelstütze**
Glide gefederte
Sattelstütze

 **Gewicht in kg**
ca. 16



Herren
48 | 53
57 | 61
64 | 67



Trapez
45 | 48
53 | 57



Damen
45 | 48
53 | 57

TREKKINGLINE LC

LC-30 evo

 **Rahmen**
Alu
Trekkingrahmen

 **Kurbel**
Shimano
FC-TY301

 **VR-Nabe**
Shimano Nabendynamo
DH-3D32QR


 **Gepäckträger**
Alu mit Gepäcktaschen-
halterung

 **Griffe**
Westphal
Comfort 2

 **Farben**
Matt: Schwarz, Hellblau;
Glanz: Grau, Weiß, Rot

 **Gabel**
RST Nova

 **Kette**
KMC Z51

 **HR-Nabe**
Shimano

 **Pedale**
Marwi SP-823

 **Ständer**
Atran Velo
Moove

 **Entfaltung**
2,05 m – 9,06 m


 **Bremsen**
Shimano MT 200

 **Kassette**
Shimano CS HG 31

 **Beleuchtung**
Trelock Veo 50 Lux;
Trelock LS623

 **Sattel**
Selle Royal Freccia

 **Schutzbleche**
SKS Kunststoff
Matt Dekor

 **Schaltung**
Shimano Acera
24-Gang

 **Bereifung**
Schwalbe City Lite
40/622

 **Kettenschutz**
Horn Catena

 **Sattelstütze**
Glide gefederte Sattel-
stütze

 **Gewicht in kg**
ca. 16

Shimano Acera
24-Gang
Kettenschaltung

Trelock Veo
Scheinwerfer 50 Lux



Hydraulische
Scheibenbremse
Shimano MT 200





Herren

48 | 53
57 | 61
64 | 67

Trapez

45 | 48
53 | 57

Damen

45 | 48
53 | 57

Einrohr

41 | 45
48 | 53
57 |

Shimano Acera
24-Gang
Kettenschaltung

Trelock Veo
Scheinwerfer
50 Lux

Hydraulische
Magura HS-11
Felgenbremse



Rahmen
Alu
Trekkingrahmen

Kurbel
Shimano FC-TY301

VR-Nabe
Shimano Nabendynamo
DHC3000 3N-NT

Gepäckträger
Alu mit Gepäcktaschen-
halterung

Griffe
Westphal
Comfort 2

Farben
Matt: Schwarz, Hellblau;
Glanz: Grau, Weiß, Rot

Gabel
RST Nova

Kette
KMC Z51

HR-Nabe
Shimano

Pedale
Marwi SP-823

Ständer
Atran Velo
Moove

Entfaltung
2,05 m – 9,60 m

Bremsen
Magura HS 11

Kassette
Shimano CS HG 31

Beleuchtung
Trelock Veo 50 Lux;
Trelock LS623

Sattel
Selle Royal Freccia

Schutzbleche
SKS Kunststoff
Matt Dekor

Schaltung
Shimano
Acera 24-Gang

Bereifung
Schwalbe City Lite
40/622

Kettenschutz
Horn Catena

Sattelstütze
Glide gefederte
Sattelstütze

Gewicht in kg
ca. 16



Herren
48 | 53
57 | 61
64 | 67



Trapez
45 | 48
53 | 57



Damen
45 | 48
53 | 57



Einrohr
41 | 45
48 | 53
57 |

TREKINGLINE LC

LC-15



Rahmen
Alu
Trekkingrahmen



Kurbel
Shimano FC-TY301



VR-Nabe
Shimano
DHC3000 3N-NT



Gepäckträger
Alu mit Gepäcktaschen-
halterung



Griffe
Westphal
Comfort 2



Farben
Matt: Schwarz, Hellblau;
Glanz: Grau, Weiß, Rot



Gabel
Suntour CR7V
einstellbar



Kette
KMC Z51



HR-Nabe
Shimano



Pedale
Marwi SP-823



Ständer
Atran Velo
Moove



Entfaltung
2,05 m – 9,60 m



Bremsen
Promax V-Brake



Kassette
Shimano CS HG 31



Beleuchtung
AXA ECHO Lux 15;
Trelock LS623



Sattel
Selle Royal Freccia/
Selle Royal Aurorae



Schutzbleche
SKS Kunststoff
Matt Dekor



Schaltung
Shimano Acera
24-Gang



Bereifung
Schwalbe City Lite 40/622



Kettenschutz
Horn Catena



Sattelstütze
Glide gefederte
Sattelstütze



Gewicht in kg
ca. 16

Shimano Acera
24-Gang
Kettenschaltung



A man with a beard and a bicycle helmet is standing next to a large, rusted metal barrel that is on fire. The scene is set in a dark, narrow alleyway with graffiti-covered walls. The man is wearing a dark t-shirt with the word "Heritage" and "1974" on it, and light-colored pants. He is holding the handlebars of a bicycle. The ground is paved with cobblestones. The overall atmosphere is gritty and urban.

TREK KINGLINE **SX**





SX

TREKKING LINE

Das Element Feuer steht für Wärme, Leidenschaft und Energie. Die Energie zum Vortrieb selbst erzeugen – das macht mit der TREKKINGLINE SX besondere Freude. Seien Sie begeistert von der Rahmengeometrie, die dafür sorgt, dass Ihre Muskelkraft in direkten Vortrieb umgewandelt wird. Ist das Feuer in Ihnen entfacht, gibt es kein Halten mehr.

SX-P 4.0 evo



Herren

48 | 53
57 | 61
64 |

Trapez

45 | 48
53 | 57Pinion 18-Gang
Getriebe

Gates Zahnriemen





 **Rahmen**
Alu Hydroform
Trekkingrahmen Pinion


 **Kurbel**
Pinion

 **VR-Nabe**
Shimano
Nabendynamo XT

 **Gepäckträger**
Racktime
I-Valo light


 **Ständer**
Ursus King

 **Entfaltung**
1,82 m – 11,84 m

 **Gabel**
Alugabel

 **Riemen**
Gates Zahnriemen
CDX

 **HR-Nabe**
KT

 **Pedale**
SQLab 521XL

 **Schutzbleche**
SKS Kunststoff Matt Dekor

 **Bremsen**
Shimano
Disc Brake XT

 **Riemenscheibe**
Gates

 **Beleuchtung**
Supernova E3 Pure 3S; Herrmans
im Gepäckträger integriert

 **Sattel**
Ergon ST 10 Gel


 **Gewicht in kg**
ca. 15

 **Schaltung**
Pinion P1.18

 **Bereifung**
Schwalbe Marathon
Supreme Race Guard 42/622

 **Kettenschutz**
Hebie Chainbar

 **Griffe**
Ergon GP1/OEM

 **Farben**
Matt: Schwarz, Dunkelblau,
Hellblau; **Glanz:** Grau, Weiß, Rot



Herren
48 | 53
57 | 61
64 |



Trapez
45 | 48
53 | 57

TREKKINGLINE SX

SX-P 2.0 evo



Rahmen
Alu Hydroform
Trekkingrahmen Pinion



Kurbel
Pinion



VR-Nabe
Shimano
Nabendynamo DH72



Gepäckträger
Standwell mit
Klickfix System



Ständer
Ursus King



Entfaltung
1,82 m – 11,05 m



Gabel
Alugabel



Riemen
Gates Zahnriemen CDX



HR-Nabe
KT_RYKM



Pedale
SQLab 521XL



Schutzbleche
SKS Kunststoff Matt Dekor



Bremsen
Shimano Disc Brake
MT401



Riemenscheibe
Gates



Beleuchtung
Supernova E3 Pure 3S;
Trelack LS623



Sattel
Ergon ST 10 Gel



Gewicht in kg
ca. 16



Schaltung
Pinion C1.12



Bereifung
Schwalbe Marathon Supreme
Race Guard 42/622



Kettenschutz
Hebie Chainbar



Griffe
Ergon GP1/OEM



Farben
Matt: Schwarz, Dunkelblau,
Hellblau; **Glanz:** Grau, Weiß, Rot

Pinion 12-Gang
Getriebe



Gates Zahnriemen



SX-R 4.0 evo



Herren

48 | 53
57 | 61
64 | 67

Trapez

45 | 48
53 | 57

Damen

45 | 48
53 | 57Rohloff 14-Gang
NabenschaltungHydraulische
Shimano XT
Scheibenbremsen

Gates Zahnriemen



Rahmen
Alu Hydroform
Trekkingrahmen Rohloff

Kurbel
Samox

VR-Nabe
Shimano Nabendynamo XT

Gepäckträger
Racktime
I-Valo light

Ständer
Ursus King

Entfaltung
1,40 m – 7,41 m

Gabel
Alugabel

Riemen
Gates Zahnriemen
CDX

HR-Nabe
Rohloff Speedhub 14

Pedale
SQLab 521XL

Schutzbleche
SKS Kunststoff Matt Dekor

Bremsen
Shimano
Disc Brake XT

Riemenscheibe
Gates

Beleuchtung
Supernova E3 Pure 3S; Herrmans
im Gepäckträger integriert

Sattel
Ergon ST 10 Gel

Gewicht in kg
ca. 15

Schaltung
Rohloff 14-Gang

Bereifung
Schwalbe Marathon
Supreme Race Guard 42/622

Kettenschutz
Hebie Chainbar Gates

Griffe
Ergon GP1/OEM

Farben
Matt: Schwarz, Dunkelblau,
Hellblau; **Glanz:** Grau, Weiß, Rot



Herren
48 | 53
57 | 61
64 | 67



Trapez
45 | 48
53 | 57

TREKKINGLINE SX

SX-R 1.0



Rahmen
Alu Hydroform
Trekkingrahmen



Kurbel
Samox



VR-Nabe
Shimano Nabendynamo
DH72



Gepäckträger
Standwell mit
Klickfix System



Ständer
Ursus King



Entfaltung
1,60 m – 8,44 m



Gabel
Alugabel



Kette
KMC X9-73



HR-Nabe
Rohloff 14-Gang



Pedale
S QLab 521XL



Schutzbleche
SKS Kunststoff Matt Dekor



Bremsen
Magura HS 33



Ritzel
Rohloff Steckritzel



Beleuchtung
Herrmans H-Black Pro;
Trelock LS623



Sattel
Ergon ST 10 Gel



Gewicht in kg
ca. 15



Schaltung
Rohloff 14-Gang



Bereifung
Schwalbe Marathon Supreme
Race Guard 42/622



Kettenschutz
Hebie Chainglider



Griffe
Ergon GP1/OEM



Farben
Matt: Schwarz, Dunkelblau,
Hellblau; **Glanz:** Grau, Weiß, Rot

Rohloff 14-Gang
Nabenschaltung

Hydraulische
Magura HS 33
Felgenbremsen

Hebie Chainglider





Herren
48 | 53
57 | 61
64 | 67



Trapez
45 | 48
53 | 57



Damen
45 | 48
53 | 57



New Wave
41 | 45
48 | 53
57 |

Shimano
Nexus 8-Gang
Rücktritt- oder
Freilaufnabe

Hydraulische
Magura HS 11
Felgenbremsen

Hebie Chainglider



Rahmen
Alu Hydroform
Trekkingrahmen

Kurbel
Samox

VR-Nabe
Shimano Nabendynamo
DHC3000 3N-NT

Gepäckträger
Standwell mit
Taschenstreben

Ständer
Ursus King

Entfaltung
2,70 m – 8,27 m

Gabel
Alugabel

Kette
KMC Z51

HR-Nabe
Shimano Nexus 8-Gang
Rücktritt/Freilauf

Pedale
Marwi SP-823

Schutzbleche
SKS Kunststoff Matt Dekor

Bremsen
Magura HS 11

Ritzel
Shimano

Beleuchtung
AXA BlueLine Auto/Steady 30 Lux;
Trelock LS623

Sattel
Selle Royal Freccia/
Selle Royal Aurorae

Gewicht in kg
ca. 15

Schaltung
Shimano
Nexus 8-Gang

Bereifung
Schwalbe Marathon Supreme
Race Guard 42/622

Kettenschutz
Hebie Chainglider

Griffe
Ergon GP1/OEM

Farben
Matt: Schwarz, Hellblau;
Glanz: Grau, Weiß, Rot



Herren
48 | 53
57 | 61
64 | 67



Trapez
45 | 48
53 | 57



Damen
45 | 48
53 | 57

TREKKINGLINE SX

SX-M



Rahmen
Alu Trekkingrahmen



Kurbel
Samox



VR-Nabe
Shimano Nabendynamo
DHC3000 3N-NT



Gepäckträger
Standwell mit
Taschenstreben



Ständer
Atran Velo Moove



Entfaltung
2,70 m – 8,27 m



Gabel
Alugabel



Kette
KMC Z51



HR-Nabe
Shimano Nexus 8-Gang
Rücktritt/Freilauf



Pedale
Marwi SP-823



Schutzbleche
SKS Kunststoff Matt Dekor



Bremsen
Shimano V-Brake



Ritzel
Shimano



Beleuchtung
AXA Blueline Auto/Steady 30 Lux;
Trellock LS623



Sattel
Selle Royal Freccia/
Selle Royal Aurorae



Gewicht in kg
ca. 15



Schaltung
Shimano Nexus
8-Gang



Bereifung
Schwalbe Marathon
Supreme Race Guard 42/622



Kettenschutz
Hebie Chainglider



Griffe
Ergon
GP1/OEM



Farben
Matt: Schwarz, Hellblau;
Glanz: Grau, Weiß, Rot

Shimano
Nexus 8-Gang
Rücktritt- oder
Freilaufnabe



Hebie Chainglider



SX-90 evo



Herren

48 | 53
57 | 61
64 | 67



Trapez

45 | 48
53 | 57



Damen

45 | 48
53 | 57

Shimano XT
30-Gang
Kettenschaltung

Hydraulische
Shimano XT
Scheibenbremsen



Rahmen
Alu Hydroform
Trekkingrahmen

Kurbel
Shimano XT

VR-Nabe
Shimano Nabendynamo XT

Gepäckträger
Standwell mit
Klickfix System

Ständer
Ursus King

Entfaltung
1,80 m – 9,64 m

Gabel
Alugabel

Kette
Shimano HG 95

HR-Nabe
Shimano XT

Pedale
Marwi SP-600

Schutzbleche
SKS Kunststoff Matt Dekor

Bremsen
Shimano
Disc Brake XT

Kassette
Shimano XT

Beleuchtung
Herrmans H-Black Pro;
Trelock LS623

Sattel
Ergon ST 10 Gel

Gewicht in kg
ca. 14

Schaltung
Shimano XT
30-Gang

Bereifung
Schwalbe Marathon
Supreme Race Guard 42/622

Kettenschutz
Horn Alu

Griffe
Ergon GP1/OEM

Farben
Matt: Schwarz, Dunkelblau,
Hellblau; **Glanz:** Grau, Weiß, Rot



Herren
48 | 53
57 | 61
64 | 67



Trapez
45 | 48
53 | 57



Damen
45 | 48
53 | 57

TREKKINGLINE SX

SX-80 evo



Rahmen
Alu Hydroform
Trekkingrahmen



Kurbel
Shimano XT



VR-Nabe
Shimano Nabendynamo
DH72



Gepäckträger
Standwell mit
Klickfix System



Ständer
Ursus King



Entfaltung
1,60 m – 9,64 m



Gabel
Alugabel



Kette
KMC X 10



HR-Nabe
Shimano XT



Pedale
Marwi SP-823



Schutzbleche
SKS Kunststoff
Matt Dekor



Bremsen
Shimano Disc Brake
MT401



Kassette
Shimano CS HG 50



Beleuchtung
Herrmans H-Black Pro;
Trelock LS623



Sattel
Ergon ST 10 Gel



Gewicht in kg
ca. 14



Schaltung
Shimano XT 30-Gang



Bereifung
Schwalbe Marathon
Supreme Race Guard 42/622



Kettenschutz
Horn Alu



Griffe
Ergon GP1/OEM



Farben
Matt: Schwarz, Dunkelblau,
Hellblau; **Glanz:** Grau, Weiß, Rot

Shimano XT
30-Gang
Kettenschaltung

Hydraulische
Shimano
Scheibenbremsen



SX-70 evo



Herren

48 | 53
57 | 61
64 | 67



Trapez

45 | 48
53 | 57



Damen

45 | 48
53 | 57

Shimano Deore
30-Gang
Kettenschaltung




 **Rahmen**
Alu Hydroform
Trekkingrahmen


 **Kurbel**
Shimano Deore

 **VR-Nabe**
Shimano Nabendynamo DH72

 **Gepäckträger**
Standwell mit
Taschenstreben

 **Ständer**
Ursus King

 **Entfaltung**
1,60 m – 9,64 m


 **Gabel**
Alugabel

 **Kette**
KMC X 10

 **HR-Nabe**
Shimano Alivio

 **Pedale**
Marwi SP-823

 **Schutzbleche**
SKS Kunststoff Matt Dekor

 **Bremsen**
Shimano Disc Brake
MT401

 **Kassette**
Shimano CS HG 50

 **Beleuchtung**
AXA BlueLine Auto/Steady 30 Lux;
Trelock LS623

 **Sattel**
Selle Royal Freccia

 **Gewicht in kg**
ca. 14

 **Schaltung**
Shimano Deore
30-Gang

 **Bereifung**
Schwalbe Marathon Supreme
Race Guard 42/622

 **Kettenschutz**
Horn Alu

 **Griffe**
Ergon GP1/OEM

 **Farben**
Matt: Schwarz, Hellblau;
Glanz: Grau, Weiß, Rot



Herren
48 | 53
57 | 61
64 | 67



Trapez
45 | 48
53 | 57



Damen
45 | 48
53 | 57

TREKINGLINE SX

SX-55 evo



Rahmen
Alu Trekkingrahmen



Kurbel
Shimano Alivio



VR-Nabe
Shimano Nabendynamo
DH-3D32QR



Gepäckträger
Standwell mit
Taschenstreben



Ständer
Ursus King



Entfaltung
1,79 m – 9,60 m



Gabel
Alugabel



Kette
KMC X9-73



HR-Nabe
Shimano M 475



Pedale
Marwi SP-823



Schutzbleche
SKS Kunststoff Matt Dekor



Bremsen
Shimano MT 200



Kassette
Shimano CS HG 200



Beleuchtung
AXA PICO LED Sensor;
Trelock LS623



Sattel
Selle Royal Freccia



Gewicht in kg
ca. 16



Schaltung
Shimano Alivio
27-Gang



Bereifung
Schwalbe City Lite 40/622



Kettenschutz
Horn Catena



Griffe
Ergon GP1/OEM



Farben
Matt: Schwarz, Hellblau;
Glanz: Grau, Weiß, Rot

Shimano Alivio
27-Gang
Kettenschaltung

Hydraulische
Scheibenbremse
Shimano MT 200





Herren

48 | 53
57 | 61
64 | 67



Trapez

45 | 48
53 | 57



Damen

45 | 48
53 | 57

Shimano Deore
30-Gang
Kettenschaltung



Rahmen
Alu Hydroform
Trekkingrahmen

Kurbel
Shimano Deore

VR-Nabe
Shimano Nabendynamo
DHC3000 3N-NT

Gepäckträger
Standwell mit
Taschenstreben

Ständer
Ursus King

Entfaltung
1,59 m – 9,60 m

Gabel
Alugabel

Kette
KMC X 10

HR-Nabe
Shimano Deore

Pedale
Marwi SP-823

Schutzbleche
SKS Kunststoff Matt Dekor

Bremsen
Shimano V-Brake
BRT4000

Kassette
Shimano CS HG 50

Beleuchtung
AXA BlueLine Auto/Steady 30 Lux;
Trellock LS623

Sattel
Selle Royal Freccia/
Selle Royal Aurora

Gewicht in kg
ca. 14

Schaltung
Shimano Deore
30-Gang

Bereifung
Schwalbe City Lite
40/622

Kettenschutz
Horn Catena

Griffe
Ergon GP1/OEM

Farben
Matt: Schwarz, Hellblau;
Glanz: Grau, Weiß, Rot

**Herren**48 | 53
57 | 61
64 | 67**Trapez**45 | 48
53 | 57**Damen**45 | 48
53 | 57

TREKKINGLINE SX

SX-30**Rahmen**
Alu Trekkingrahmen**Kurbel**
Shimano FCM371**VR-Nabe**
Shimano Nabendynamo
DHC3000 3N-NT**Gepäckträger**
Standwell mit
Taschenstreben**Ständer**
Ursus King**Entfaltung**
1,79 m – 9,60 m**Gabel**
Alugabel**Kette**
KMC X9-73**HR-Nabe**
Shimano 9-fach**Pedale**
Marwi SP-823**Schutzbleche**
SKS Kunststoff Matt Dekor**Bremsen**
Shimano V-Brake
BRT4000**Kassette**
Shimano HG 200**Beleuchtung**
AXA Blueline Auto/Steady 30 Lux;
Trellock LS623**Sattel**
Selle Royal Freccia/
Selle Royal Aurorae**Gewicht in kg**
ca. 14**Schaltung**
Shimano Altus
27-Gang**Bereifung**
Schwalbe City Lite
40/622**Kettenschutz**
Horn Catena**Griffe**
Ergon GP1/OEM**Farben**
Matt: Schwarz, Hellblau;
Glanz: Grau, Weiß, RotShimano Altus
27-Gang
Kettenschaltung

A black bicycle is positioned against a red brick wall. A thick, white, smoke-like mist rises from the ground, partially obscuring the lower half of the bike and the wall. The ground is dark and reflective, showing a clear reflection of the bicycle and the smoke. The overall mood is mysterious and industrial.

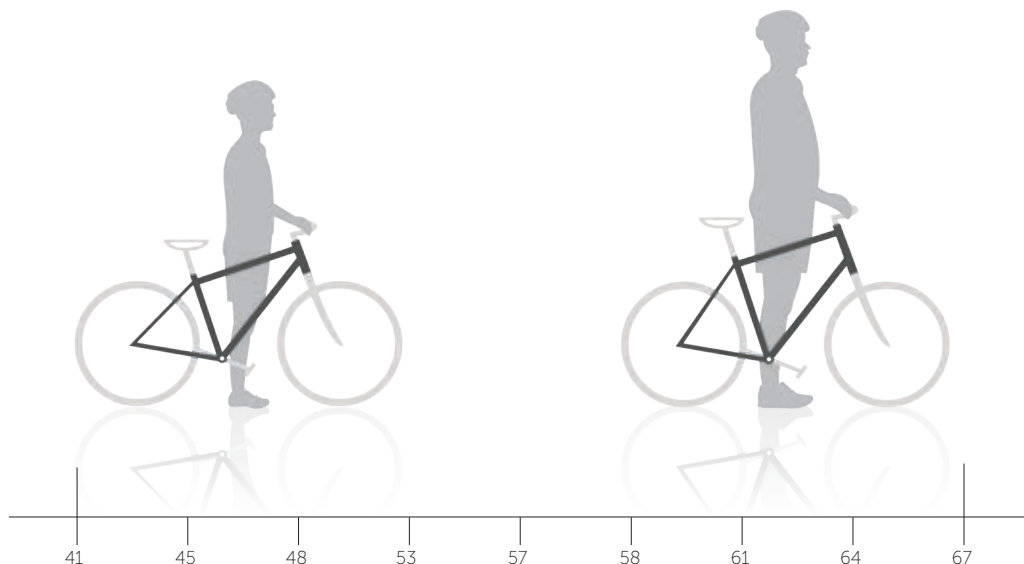
FEUER
WASSER
ERDE
LUFT



RAHMEN GRÖSSEN

Da ist es beim Fahrrad ähnlich wie bei einem guten Sportschuh – richtig Freude macht es erst, wenn die Größe genau passt. Die Maße des Rahmens sollten daher optimal auf die Körperproportionen und die präferierte Sitzposition des Fahrers abgestimmt sein.

Gudereit baut Rahmen serienmäßig bis 67 cm. So können Sie sicher sein, dass der für Sie optimale Fahrkomfort gewährleistet ist. Individuell abgestimmt auf Ihre Bedürfnisse – wie maßgeschneidert.



RAHMEN FARBEN

Suchen Sie sich aus unseren sechs Standardfarben Ihren Favoriten aus. Ob cooles Grau, frisches Weiß oder auffallendes Rot: das Finish pulverbeschichteter Rahmen ist Trend.

Durch diese Art der Verarbeitung erhalten Sie zudem eine Oberfläche mit hervorragenden mechanischen Eigenschaften, die über eine bessere Oberflächengüte

und größere Belastbarkeit hinsichtlich Schlägen, Kratzern und Abrieb verfügt, als herkömmliche Lackierungen. Alle Gudereit-Rahmen werden pulverbeschichtet. Größere Umweltfreundlichkeit dieses lösemittel- und emissionsfreien Verfahrens ist ein weiterer Vorteil.

Im Modelljahr 2020 haben Sie die Wahl zwischen drei matten und drei glänzenden Lacken.

MATT LACK



Schwarz
matt



Dunkelblau
matt



Hellblau
matt

GLANZ LACK



Grau
glänzend



Weiß
glänzend



Rot
glänzend

RAHMEN FORMEN

Ob klassisch oder sportlich, ob mit niedrigem Einstieg oder dynamischer Geometrie: Insgesamt sieben Rahmenformen bieten für jeden Geschmack und für jede Anforderung eine attraktive und komfortable Lösung. Bei uns finden Sie passgenau das richtige Modell.



Herren



Einrohr



New Wave



Trapez



20-Zoll



Damen



Foldo

IMPRESSUM

Konzeption und Gestaltung:

Matthias Kirsch
Yves Wellner
Louisa Gudereit

Fotografie:

Christian René Schulz
www.crschulz.de

Susanne Güttler
www.guettler-fotodesign.de

Druck:

Meinders und Elstermann
GmbH & Co. KG
www.me-druckhaus.de

Bitte beachten Sie:

Bei allen in diesem Katalog dargestellten Fahrradmodellen sind technische oder optische Änderungen vorbehalten. Die Farben der Rahmen sind drucktechnisch bedingt nicht farbverbindlich. Die Gewichte der Fahrräder beziehen sich auf ein gemittelttes Gewicht verschiedener Rahmenformen im fahrfertigen Zustand.

© Fahrradfabrik Kurt Gudereit GmbH & Co. KG. Die Verwendung der Texte und Fotos aus dem vorliegenden Katalog sowie ein Abdruck für eigene Zwecke bedarf der schriftlichen Zustimmung der Fahrradfabrik Kurt Gudereit GmbH & Co. KG.

Fahrradfabrik
Kurt Gudereit GmbH & Co. KG
Am Strebkamp 14
D-33607 Bielefeld

Telefon: + 49 (0) 521 / 9 28 12-0
Telefax: + 49 (0) 521 / 9 28 12-20
E-Mail: info@gudereit.de
Internet: www.gudereit.de

Ihr Gudereit Fachhändler:

GUDEREIT
INNOVATION UND TRADITION

